



EUROPEAN COMMISSION  
DIRECTORATE-GENERAL FOR MOBILITY AND TRANSPORT

SRD - Shared Resource Directorate  
**SRD.2 - Information management and systems**

# **Vytvorenie bodu pôvodu obchodu**

## **(Príloha IX – časť B)**

**(hodnotový reťazec kvapalných palív)**

Verzia	Dátum	Vytvoril	Krátky popis zmien
1.0	21.08.2023	Tím SRD UDB	1. verzia dokumentu
1.2	06.03.2024	Tím SRD UDB	Hlavná verzia (2024)
1.3	9.10.2024	Tím SRD UDB	Časť B – FUNKCIA HROMADNÉHO NAHRÁVANIA

## Obsah

1.	Prehľad obchodu v mieste pôvodu (časť B).....	3
i.	Predpoklady pre obchod v mieste pôvodu (časť B).....	3
2.	Ako používať funkciu Point of Origin (časť B) Obchod.....	4

3. Vytvorte kontakt na získavanie zdrojov.....	5
4. Upraviť zdrojový kontakt.....	6
5. Zobrazíť zdrojový kontakt .....	7
6. Odstráňte Zdrojový Kontakt.....	8
7. Vytvorte obchod s miestom pôvodu (časť B).....	8
8. Úprava miesta pôvodu (časť B) obchodu.....	13
9. Pohľad: Obchod v mieste pôvodu (časť B).....	13
10. Miesto pôvodu biomasy .....	13

## 1. Prehľad obchodu v mieste pôvodu (časť B)

Ekonomický Operátor (EO), ktorý pôsobí ako zberné miesto, môže vstúpiť do obchodu ako kupujúci zo svojho zdroja v UDB, takže informácie o materiáloch sú v UDB sprístupnené certifikovaným EO.

Zodpovednosť za pridanie obchodu s miestom pôvodu do UDB má EO Vedúci používateľ /EO užívateľ.

### i. Predpoklady pre obchod v mieste pôvodu (časť B)

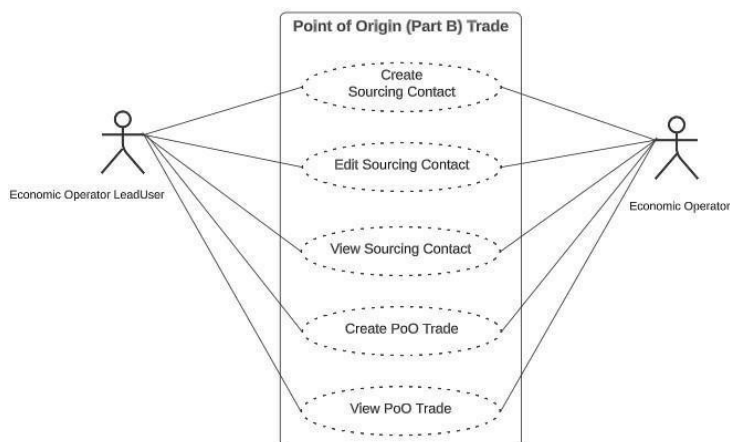
- EO by mal byť úplne začlenený do systému pomocou schémy, tj do

organizácie a údaje o certifikáte sú vyplnené systémom, pričom EO bol vyzvaný a súhlasil s používaním aplikácie.

- EO overí správnosť informácií poskytnutých dobrovoľnou schémou. V niektorých prípadoch môže EO povoliť aktualizáciu niektorých informácií zo strany schémy ako jednorazovú výnimku.
- Ktoré informácie sú podstatné?
  - **Upozornenie:** Identifikátor vašej spoločnosti (NTR Type & ID) musí byť správne zaregistrovaný. Prosím nezačnite obchodovať, kým sa to nevyrieši.
  - Podrobnosti certifikátu: miesta, ako sú zahrnuté v certifikátoch, rozsah a príslušné materiály, sú správne aktualizované do zabezpečiť vy môže prijímať a zásob do & z obchodu.
- Zberné miesto musí mať v UDB pridané svoje kontakty na získavanie zdrojov. Zdrojový kontakt je EO (reštaurácia), ktorý nie je pridaný do UDB.
- Zdrojové kontakty možno pridať, ak je rozsah pôsobnosti EO niektorý z nižšie uvedených:
  - FG - miesto prvého zberu (pre biomasu vypestovanú/pozbieranú na farmách/plantážach)
  - CP - Zberné miesto (pre odpad/zvyškový materiál, ktorý sa nepestuje/zbiera na farmách/plošinách)
  - CNPW - A4 - Zberné miesto pre iné ako primárne zvyškové toky.

## 2. Ako používať funkciu Point of Origin (časť B) - Obchod

S procesom obchodovania v mieste pôvodu (časť B) je spojených niekoľko prípadov použitia. Sú to znázornené v nasledujúcom diagrame a ďalej opísané:

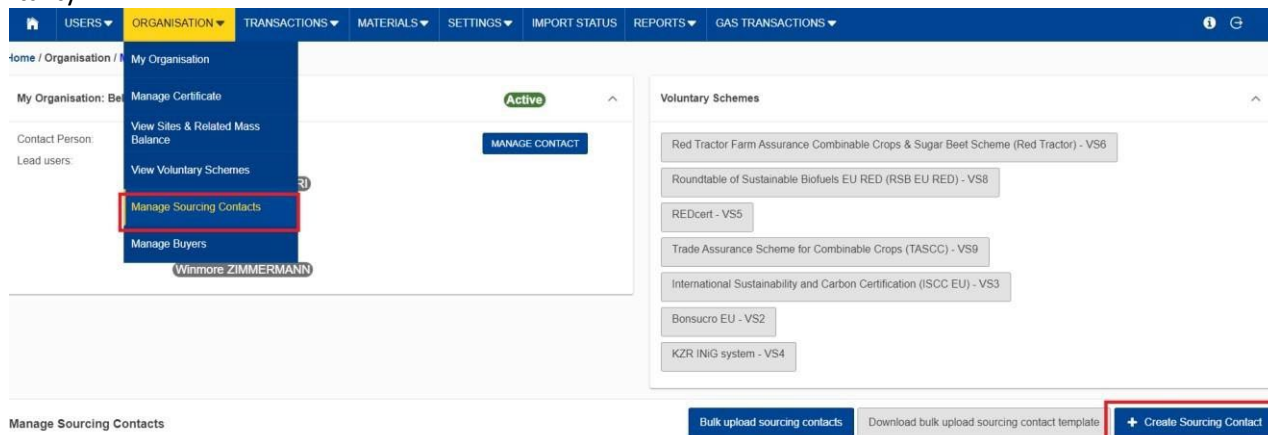


Obr 1. PoO (Časť B) Obchodný tok

### 3. Vytvorte kontakt na získavanie zdrojov

Aktéri: - EO LeadUser , EO User

Pod 'ORGANISATION' menu, užívateľ klikne na „Spravovať Zdrojové Kontakty“ a potom vytvorí Zdrojové Kontakty.



Obr. 2. Spravovať Zdrojové Kontakty

Toto otvorí „Vytvoriť zdrojové kontakty“ časť – Obr. 3.

Obr. Vytvorte Zdrojové Kontakty časť

Podrobnosti o poliach sú vysvetlené v nasledujúcej tabuľke:

Pole Meno	Popis
Meno*	Meno z a získavanie zdrojov kontakt
Odhadované maximum kapacita za rok*	Suma - kapacita za rok
Odhadované maximum udržateľná kapacita za rok*	Suma - udržateľná kapacita za rok
Meranie jednotka*	tony , Litre , Galóny
Organizačný typ*	Automaticky vyplnené = Kontakt pre získavanie zdrojov
Ekonomický operátor*	EO pridáva kontakt pre získavanie zdrojov do UDB – automaticky vyplnené
Krajina*	Kontakt pre získavanie zdrojov krajiny

Pole Meno	Popis
Národný obchod identifikácia typ*	Krajina identifikácia typu
Národný obchodný register identifikácia*	Používa sa na identifikáciu právnickej osoby na daňové a colné účely – musí byť jedinečný. Ak NTR nie je k dispozícii, kliknite 'Generovať Predvolené NTR' po výberom krajiny
Právne typ*	Typ legálneho subjektu
DPH	DPH číslo
Iné právne identifikácia	Iná legálna identifikácia podľa ktorej zdrojový kontakt môže byť identifikovaný
webové stránky	Zdrojový kontakt webovej stránky
Email	Zdrojový kontakt email adresy
Telefón	Zdrojový kontakt telefónne číslo
Pridať adresa*	Adresa zdrojového kontaktu: ulica, PSČ, mesto, štát a krajina

## 4. Upraviť zdrojový kontakt

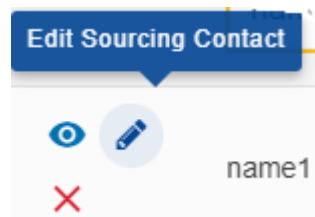
### Aktéri: - vedúci používateľ EO, používateľ EO

Pod 'ORGANISATION' menu, užívateľ klikne na „Spravovať zdrojové Kontakty“ a klikne na "upraviť" ikonu. Toto potom otvára časť 'upraviť počiatočné zásoby'.

Jediné polia, ktoré je možné upravovať, sú:

- Maximálne odhadnutá kapacita za rok
- Maximálne odhadnutá udržateľná kapacita za rok
- Meranie Jednotka
- Meno
- Právny typ
- DPH
- Iné legálne Informácie
- webové stránky
- Email
- Telefón
- Adresa

Používateľ nie je schopný upraviť krajinu, NTRT, NTRI ak sú raz vytvorené



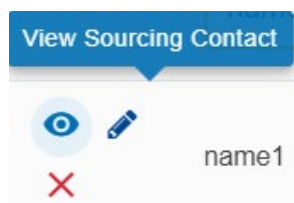
Autor: kliknutie na 'Upraviť zdrojový Kontakt'

Obr 4. Upraviť zdrojový Kontakt

## 5.Zobraziť zdrojový kontakt

**Aktéri: - vedúci používateľ EO, používateľ EO**

Pod 'ORGANISATION' menu, užívateľ klikne na „Spravovať Zdrojové Kontakty“.



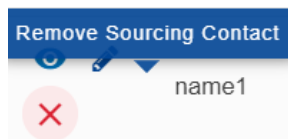
Autor: kliknutie na 'Zobraziť Zdrojový Kontakt'

Obr. Zobrazíť Súrcing Kontakty

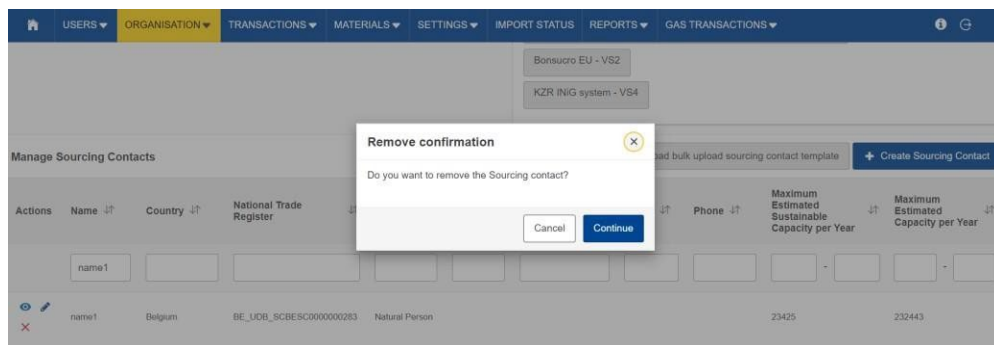
## 6. Odstráňte Zdrojový Kontakt

Aktéri: - vedúci používateľ EO, používateľ EO

Pod 'ORGANISATION' menu, užívateľ klikne na „Spravovať Získavanie kontaktov“ a klikne na ikonu 'Odstrániť zdrojový kontakt'.

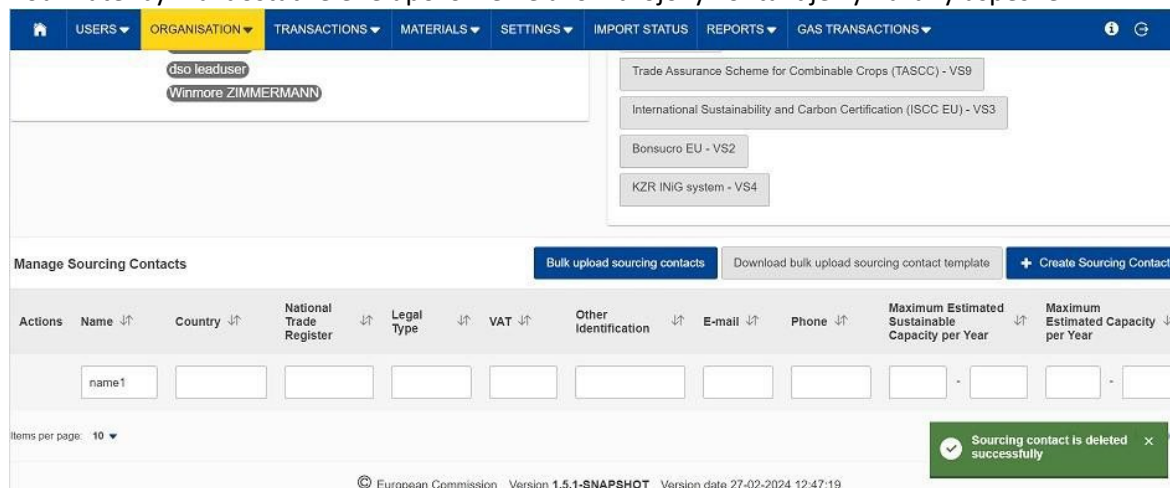


Autor: kliknutie na 'Odstrániť zdrojový Kontakt'



Autor: kliknutím na 'Pokračovať'

Používateľ by mal dostať zelené upozornenie ako 'Zdrojový kontakt je vymazaný úspešne'.

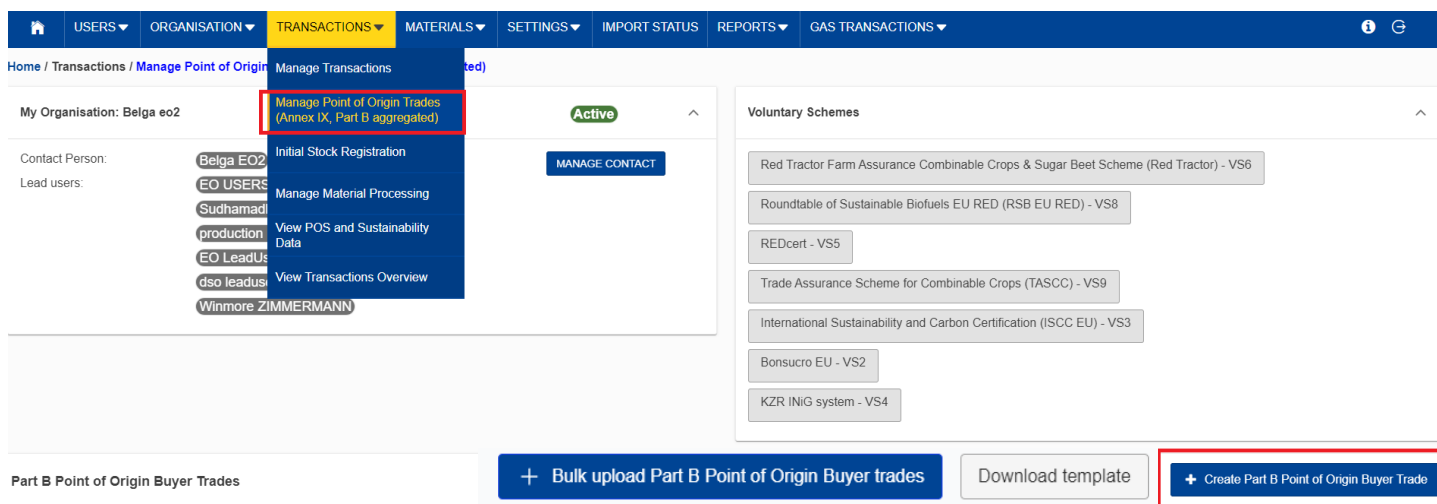


## 7. Vytvorte obchod s miestom pôvodu (časť B).

Aktéri: - vedúci používateľ EO, používateľ EO

- Manuálne** : Pod "TRANSAKCIE" menu, užívateľ klikne na „Spravovať Transakcie“, „Vytvoriť obchod s miestom pôvodu (Príloha IX, Časť B agregované)“ a potom „Vytvorte časť B Bod z Obchod pôvodného kupujúceho“.





Obr. Vytvorte obchod s miestom pôvodu

Toto otvára časť „Vytvorte časť B Bod z Obchod pôvodného kupujúceho“.

The screenshot shows a form titled 'Creating Part B Point of Origin Buyer Trade'. The form is divided into several sections: 'Economic Operator' with fields for 'Economic Operator' and 'Country'; 'Registered certificate' with fields for 'Registered certificate' and 'Start Date'; 'Trade Date' with a date picker; 'Quantity' with a numeric input field; 'Price Data' with a 'Market Code' dropdown; 'Origin of Origin' with a 'Country of Origin' dropdown; and 'Trade Information' with fields for 'Trade Information' and 'Transaction Information'. There are also several checkboxes and a 'Save' button at the top right.

Obr. 6. Vytvorte časť B bod pôvodu nákupnú časť obchodu

Podrobnosti o poliach sú vysvetlené v tabuľke nižšie:

Názov poľa	Popis
Ekonomický operátor*	Vopred vyplnené z prihlásenej organizácie nie je možné upravovať
Registrovaný certifikát*	Registrované certifikáty – rozbaľovací zoznam, ktorý je prepojený s EO. (Na transakciu je možné vybrať iba jednu a musí byť platná pre dátum obchodu)

Názov poľa	Popis
	Dátum začiatku a dátum ukončenia sa automaticky vyplní, keď vyberieme certifikát, a nie je možné ich upravovať
Materiál*	Zobrazí sa iba rozbaľovací zoznam materiálu. Živočíšny tuk / oleje / loj (kategória 1) - URWA008 Živočíšny tuk / oleje / loj (kategória 2) - URWA007 Živočíšne tuky klasifikované ako kategórie 1 a 2 v súlade s nariadením (ES) č. 1069/2009 – URWA010. Použitý kuchynský olej - URWU004. Použitý kuchynský olej (UCO) výlučne zo zeleniny. pôvod - URWU002. Použitý kuchynský olej (UCO) úplne alebo čiastočne živočíšneho pôvodu - URWU003
Príloha k materiálu* Odkaz	Umiestnenie v prílohe, kde sa odkazuje na materiál – automaticky vyplnené pri výbere materiálu
web*	V rozbaľovacom zozname lokalít by sa malo zobrazovať, ktorá je prepojená s certifikátom
jednotka*	The štandardná proti ktorej a množstvo je merané - tony, litre, Galóny
Súrcing Kontakty*	Súrcing kontakt – rozbaľovacia ponuka zoznam (Viac než jeden môže byť pridané)
množstvo*	Celkový počet jednotiek zakúpených od konkrétneho dodávateľského kontaktu
Celkové množstvo*	Predvyplnené automaticky v závislosti od pridaného množstva nie je možné upravovať
Úplnosť údajov	Rozbaľovací zoznam (ÁNO / NIE). *Ak zvolíte „YES“: znamená, že údaje o polohe sú dokončené. Tým sa nastaví údaje pozície na dokončenie a už ich nebude možné upravovať. *Ak „NIE“, znamená to, že údaje pozície nie sú úplné. Údaje o pozícii = neúplné, ale stále ich bude možné upraviť. Zásobu nemožno použiť v transakcii, kým nie sú kompletné údaje o pozícii.
Údaje o pozícii	<p>Typ metódy:</p> <ul style="list-style-type: none"> <li><b>Dezagregovaná predvolená hodnota &amp; Skutočná</b> – Vyžaduje sa aspoň jeden typ metódy DDV a jeden AV</li> <li><b>Celková predvolená hodnota</b> – elektronické polia Emisie GHG a Zníženie GHG zdravotne postihnutých</li> <li><b>Skutočná hodnota</b> – Vyžaduje sa aspoň jedno pole E. Elektronické polia Emisie GHG a Zníženie GHG sú povolené.</li> <li><b>Disagregovaná predvolená hodnota</b> – Vyžaduje sa aspoň jeden typ metódy DDV Elektronické polia GHG Reductions sú vypnuté.</li> </ul> <p>Emisie skleníkových plynov – EHS, EL, EP, ETD, EÚ</p> <p>Zníženie emisií skleníkových plynov – ECSA, ECCS, ECCR</p> <p>Spôsob dopravy - loď, vlak, cesta</p>

Názov poľa	Popis
	Prepravná vzdialenosť (km)
Poznámky	Textové pole na pridanie všeobecných informácií alebo komentárov

- b) **Používanie hromadného nahrávania** : Pod "TRANSAKČIE" menu, užívateľ klikne na „Spravovať Transakcie“, „Vytvoriť Bod z Pôvodživosti (Príloha IX, Časť B agregované)“ a potom „+ Hromadné odovzdanie časť B Bod z Pôvod Živosti“.

The screenshot shows the software's main navigation bar with 'TRANSAKČIE' highlighted. A dropdown menu is open, showing 'Manage Point of Origin Trades (Annex IX, Part B aggregated)' highlighted with a red box. Below the menu, there are buttons for 'MANAGE CONTACT' and 'MANAGE POINT OF ORIGIN TRADES'. On the right, there is a 'Voluntary Schemes' section with a list of schemes. At the bottom, there is a 'Part B Point of Origin Buyer Trades' section with three buttons: '+ Bulk upload Part B Point of Origin Buyer trades' (highlighted with a red box), 'Download template', and '+ Create Part B Point of Origin Buyer Trade'.

Používateľ si môže stiahnuť šablónu kliknutím na tlačidlo „Stiahnuť šablónu“ a po vyplnení časti B obchodu môže súbor nahrať pomocou tlačidla „+ Hromadné odovzdanie časti B Bod z miesta pôvodu“.

Po kliknutí UDB otvorí vyskakovacie okno pre používateľa na nahranie súboru

The screenshot shows a 'File upload' dialog box. It has a title bar with 'File upload' and a close button. Inside, there is a 'Choose file' button and a dashed box containing the text 'Drag and drop file here'. Below this, there is an information icon and the text 'Depending on the size of the file, it might take some time for the file to be uploaded'. At the bottom right, there are 'Close' and 'Upload' buttons.

Ak je formát súboru správny, stav importu sa zobrazí v časti „STAV IMPORTU“

**Import Status**

Import file name	Date of import	Status	Report
------------------	----------------	--------	--------

## 8. Úprava miesta pôvodu (časť B) obchodu

**Aktéri: - vedúci používateľ EO, používateľ EO**

Pod 'ORGANISATION' menu, ísť do „Spravovať Bod z Pôvod Živnosti (Príloha IX, Časť B agregované)” a kliknite na 'upraviť' ikonu.

Upraviteľné poliach sú:

- Jednotky
- Zdrojový Kontakt + zodpovedajúce množstvo
- PoS údajov ak ešte nie je, tak nastaviť na kompletný.

## 9. Pohľad: Obchod v mieste pôvodu (časť B)

**Aktéri: - vedúci používateľ EO, používateľ EO**

Pod 'ORGANISATION' menu, ísť do „Spravovať Bod z Pôvod Živnosti (Príloha IX, Časť B agregované)” a kliknite na 'zobraziť' ikonu.

## 10. Miesto pôvodu biomasy

[https://ec.europa.eu/assets/move-ener/udb/Training Materiál/UDB - PoO Biomasa.jpg](https://ec.europa.eu/assets/move-ener/udb/Training%20Materiál/UDB%20-%20PoO%20Biomasa.jpg)