



EUROPEAN COMMISSION
DIRECTORATE-GENERAL FOR MOBILITY AND TRANSPORT

SRD - Shared Resource Directorate
SRD.2 - Information management and systems

Vytvorenie bodu pôvodu transakcie kupujúceho

(Časť A)

(hodnotový reťazec kvapalných palív)

Zhrnutie zmien:

Verzia	Dátum	Vytvoril	Krátky popis zmien
1.0	21.08.2023	Tím UDB	1. verzia dokumentu
1.1	19.08.2024	Tím UDB	Hlavná verzia (2024)
1.2	9.10.2024	Tím UDB	Pridajte časť A FUNKCIU HROMADNÉHO NAHRÁVANIA

Obsah

1. Prehľad obchodu kupujúceho	4
i. Aké sú predpoklady pre transakcie kupujúceho?	4
2. Ako používať funkciu FGP Buyer Trade	4
3. Vytvorte kontakt na získavanie zdrojov	5
4. Upravte kontakt na zdroj	6
5. Zobrazíť kontakt na získavanie zdrojov	8
6. Vytvorenie časti A a obchodu s potravinami a kŕmnymi plodinami v mieste pôvodu	8
Zobrazíť: Vytvorte časť A a nakupujúci obchod s potravinami a kŕmnymi plodinami v mieste pôvodu	12
7. Časté otázky	13

1. Prehľad obchodu kupujúceho

Ekonomický operátor (EO), ktorý pôsobí ako prvý zberný/zberný bod, môže vstúpiť do obchodu ako kupujúci od svojho zdroja v UDB, takže podstatné informácie sprístupní v UDB certifikovaný hospodársky subjekt.

Za pridanie nákupnej transakcie bodu pôvodu do UDB je zodpovedný EO LeadUser / EO používateľ.

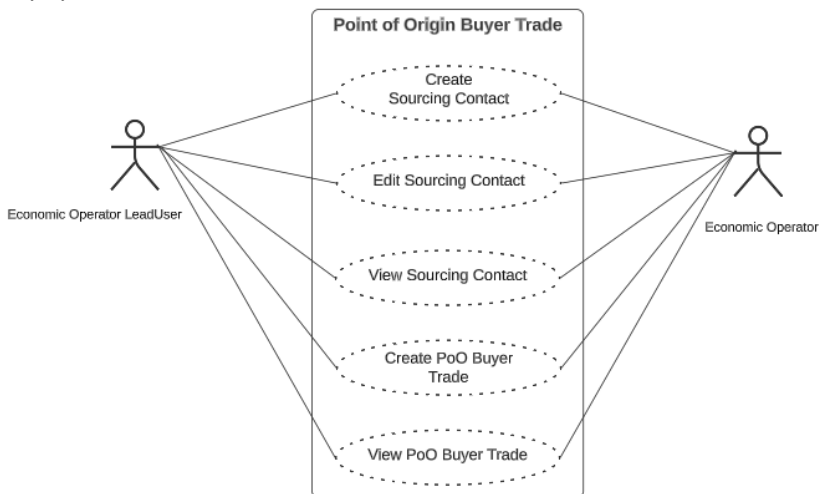
i. Aké sú predpoklady pre transakcie kupujúceho?

- EO by mal byť úplne zaradený do schémy, tj organizácia a podrobnosti o certifikáte sú vyplnené schémou, bol pozvaný a súhlasil s používaním aplikácie.
- EO overí správnosť informácií poskytnutých dobrovoľným systémom. V niektorých prípadoch môže mať EO povolené aktualizovať niektoré informácie systémom ako jednorazová výnimka.
- Ktoré informácie sú podstatné?
 - **Upozornenie:** Identifikátor vašej spoločnosti (NTR Type & ID) musí byť správne zaregistrovaný. Prosím, nezačnite obchodovať, kým sa to nevyrieši. Ekonomickí operátori môžu tieto čísla zdieľať so svojimi dodávateľmi a zákazníkmi, ak ešte nie sú známe.
 - **Podrobnosti certifikátu:** Uistite sa, že stránky, ako sú zahrnuté v certifikátoch, rozsahu a materiáloch, sú správne aktualizované, aby ste zaistili, že budete môcť prijímať akcie a obchodovať z tejto stránky.
- Prvý zberný bod alebo zberný bod musia mať pridané svoje zdroje zdrojov do UDB. Kontaktná osoba pre zdroje je EO (farmár/reštaurácia), ktorý nie je pripojený k UDB.
- Kontakty na zdroje možno pridať, ak rozsah EO je ktorýkoľvek z nižšie uvedených:
 - **FG** – First Gathering Point (pre biomasu vypestovanú/zozbieranú na farmách/plantážach)
 - **CP** – Zberné miesto (pre odpad/zvyškový materiál nepestovaný/nezberaný na farmách/plantážach)
 - **CNPW** - Zberač neprimárnych zvyškových prietokov

Kto to dokáže:	Certifikované hospodárske subjekty, ktoré sú FGP/CP
Kedy to urobiť:	Hneď ako je EO zaregistrovaný a všetky relevantné podrobnosti sú overené a je potrebné sprístupniť materiál na sklade v UDB pre ďalšie transakcie

2. Ako používať funkciu FGP Buyer Trade

S procesom transakcie Kupujúceho je spojených niekoľko prípadov použitia. Tieto sú znázornené na obrázku nižšie a následne popísané:

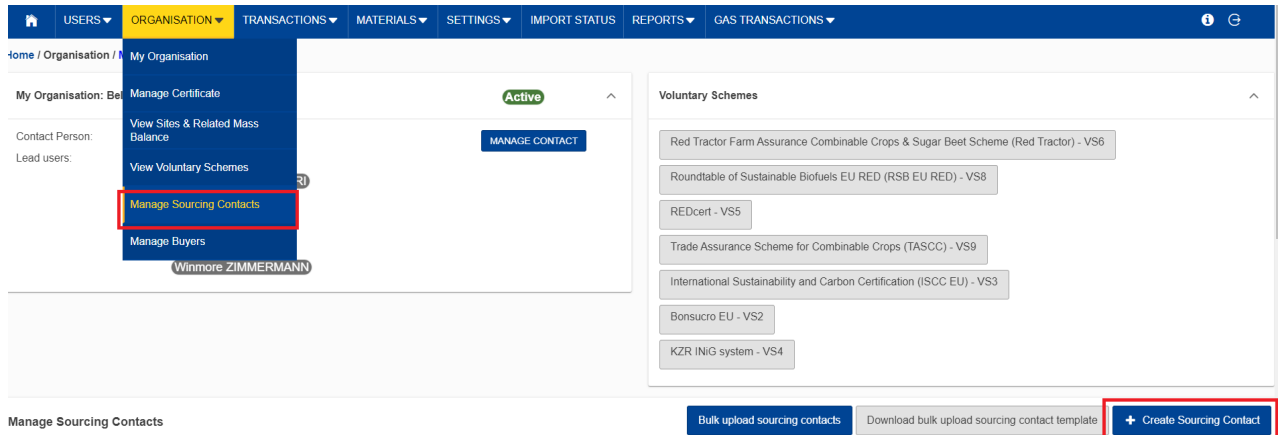


Obr. 1. Obchodný tok kupujúceho PoO

3. Vytvorte kontakt na získavanie zdrojov

Aktéri: - EO LeadUser , EO User

V ponuke „ORGANIZÁCIA“ používateľ klikne na „Spravovať kontakty na získavanie“ a potom vytvorí kontakty na získavanie.



Obr. 2. Spravovať kontakt na získavanie zdrojov

Tým sa otvorí sekcia „Vytvoriť kontakty na získavanie zdrojov“ – Obr.

The screenshot shows the 'Create Sourcing Contact' form. It includes the following fields and sections:

- Name *
- Organisation Type *
- Country *
- National Trade Register Identification section with two input fields.
- Maximum Capacity section with three input fields: Maximum estimated capacity per year *, Maximum estimated sustainable capacity per year *, and Measuring Unit *.
- Legal Type *
- Other legal identification
- Email
- Additional fields for VST, Website, and Phone.

At the bottom left, there is a '+ Add Address' button. At the bottom right, there are 'Save', 'Reset', and 'Back' buttons.

Obr. 3. Vytvorenie sekcie kontaktov na získavanie zdrojov

Podrobnosti o poliach sú vysvetlené v tabuľke nižšie:

Názov poľa	Popis
meno*	Meno zdrojového kontaktu
Maximálna odhadovaná kapacita za rok*	Množstvo kapacity za rok
Maximálna odhadovaná udržateľná kapacita za rok*	Množstvo udržateľnej kapacity za rok
Merná jednotka*	Tony, litre, galóny
Typ organizácie*	Automatické vyplnenie = Kontakt na zdroj
Ekonomický operátor*	EO pridanie zdroja kontaktu do UDB – automatické vyplnenie
Krajina*	Krajina kontaktu so zdrojmi
Typ národnej obchodnej identifikácie*	Typ identifikácie krajiny
Identifikácia národného obchodného registra*	Používa sa na identifikáciu právnickej osoby na daňové a colné účely – musí byť jedinečný.
Právny typ*	Typ právnickej osoby
DPH	IČ DPH
Iná právna identifikácia	Iná právna identifikácia, podľa ktorej je možné identifikovať kontakt na zdroj
Webové stránky	Kontaktná webová stránka zdroja
Email	Získavanie kontaktnej e-mailovej adresy
Telefón	Získavanie kontaktného telefónneho čísla
Pridať adresu*	Adresa zdroja: ulica, PSČ, mesto a krajina

Po zadaní a uložení potrebných údajov sa zdrojový kontakt uloží (bol vytvorený)

4. Upravte kontaktný zdroj

Aktéri: - vedúci používateľ EO, používateľ EO

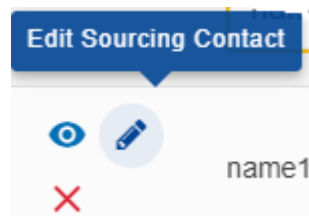
V ponuke „ORGANIZÁCIA“ používateľ klikne na „Spravovať kontakty so získavaním zdrojov“ a klikne na ikonu „upraviť“. Potom sa otvorí sekcia „upraviť počiatočnú zásobu“.

Jediné polia, ktoré je možné upraviť, sú:

- Maximálna odhadovaná kapacita za rok

- Maximálna odhadovaná udržateľná kapacita za rok
- Meracia jednotka
- Meno
- Právny typ
- DPH
- Ďalšie právne informácie
- Webové stránky
- Email
- Telefón
- Adresa

Používateľ po vytvorení nemôže upraviť krajinu, typ identifikácie národného obchodného registra, identifikáciu národného obchodného registra.



Kliknutím na 'Upraviť zdrojový kontakt'

Používateľ by mal prejsť na obrazovku Upraviť kontakt zdroja nižšie.

Home / Organisation / Manage Sourcing Contacts

Edit Sourcing Contact Save Back

Name * Organisation Status

Organisation Type * Economic Operator

Country *

National Trade Register Identification

National Trade Register identification Type * National Trade Register identification *

National Trade Register Identifier Preview

Aluminium Capacity

Maximum estimated capacity per year * Maximum estimated sustainable capacity per year * Measuring Unit *

Legal Type * VAT

Other legal identification Website

Email Phone

1 Test Address 1 - 1234, Belgium - Scherpenheuvel, Belgium

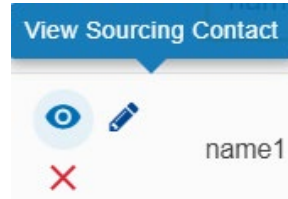
Save Back

Obr. 4. Upravte kontakt zdroja

5. Zobrazit kontakt so zdrojom

Aktéri: - vedúci používateľ EO, používateľ EO

V ponuke „ORGANIZÁCIA“ používateľ klikne na „Spravovať kontakty so získavaním zdrojov“ a klikne na ikonu „zobrazit“.



Kliknutím na „Zobrazit kontakt na zdroj“

Používateľ by mal prejsť na obrazovku Zobrazit kontakt so zdrojom nižšie.

Home / Organisation / Manage Sourcing Contacts

View Sourcing Contact Back

Name * FarmerSourcingContact Organisation Status Active

Organisation Type * Sourcing Contact Economic Operator LBT Agro XIS

Country * Belgium

National Trade Register Identification

National Trade Register Identification Type * National Trade Register Identification *
SEC_INT_CD SEC078702671

National Trade Registration Identifier Preview ⓘ
SEC_INT_CD080276767676

Maximum Capacity

Maximum estimated capacity per year * Maximum estimated sustainable capacity per year * Measuring Unit *
1331431431 314314 tonnes

Legal Type * Legal Entity VAT

Other legal identification Website

Email Phone

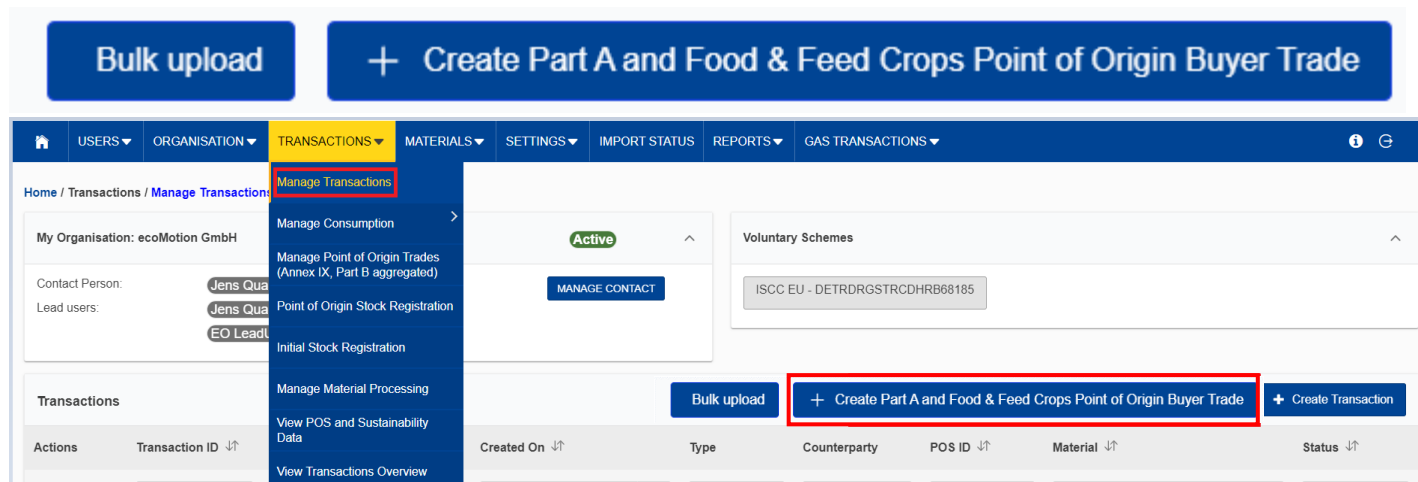
Test Address: 1234, Belgium, Schaarbeek, Belgium Back

Obr. 5. Zobrazenie kontaktov zdroja

6. Vytvorte časť A a obchod s potravinami a kŕmnymi plodinami v mieste pôvodu

Aktéri: - vedúci používateľ EO, používateľ EO

- a) **Manuálne** : V ponuke „TRANSAKCIE“ používateľ klikne na „Spravovať transakcie“ a potom na „Vytvoriť obchod s kupujúcim s miestom pôvodu“.

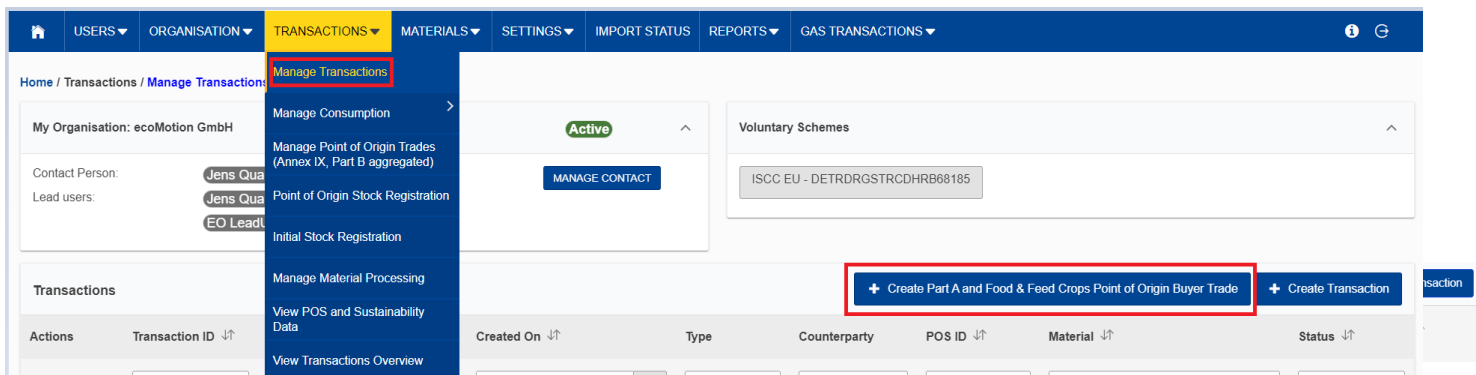


Obr. 5. Vytvorte časť A a nákupný obchod s potravinami a kŕmnymi plodínami v mieste pôvodu

Otvorí sa sekcia „Vytvorenie časti A a obchodu s potravinami a kŕmnymi plodínami v mieste pôvodu“.

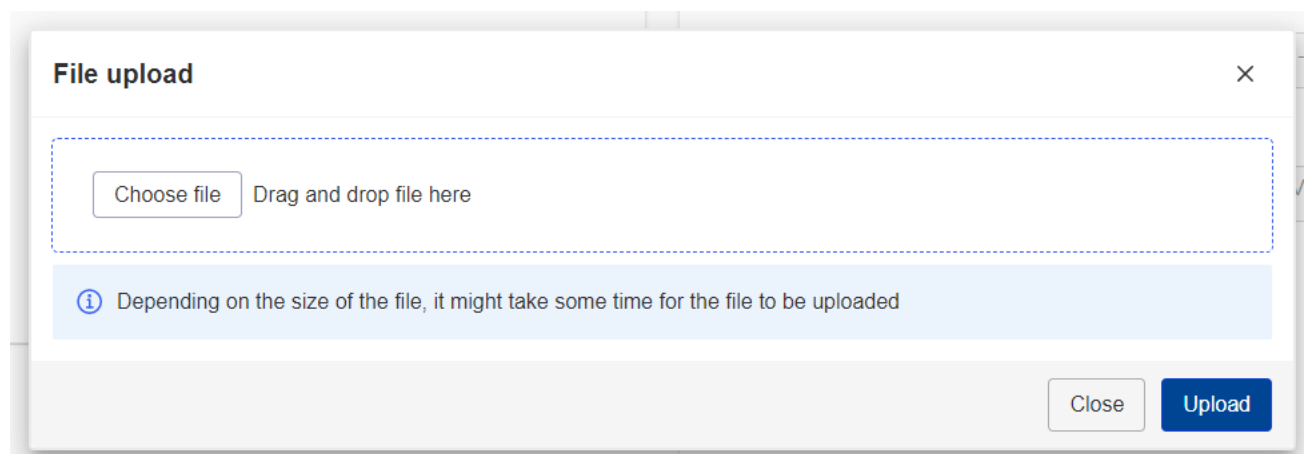
Obr. 6. Vytvorte časť A a časť Kupujúceho obchodného miesta pôvodu potravín a kŕmnych plodín

- b) **Hromadné nahrávanie** : V ponuke „TRANSAKCIE“ používateľ klikne na „Spravovať transakcie“ a potom na „Hromadné nahrávanie“.

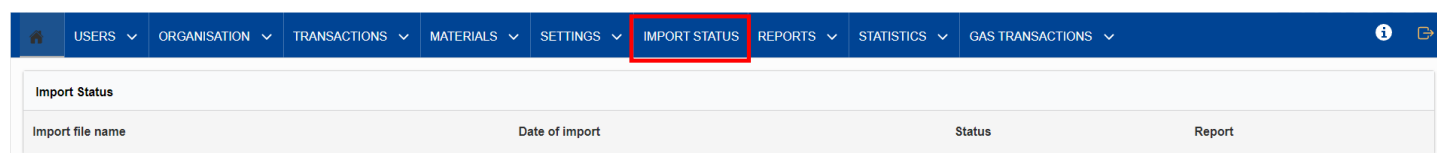


Používateľ si môže stiahnuť šablónu kliknutím na „Stiahnuť časť A POO kupujúceho Šablóna obchodu“ a po vyplnení časti B obchodu môže nahráť súbor pomocou tlačidla „Hromadné odovzdanie časti A Kupujúci POO Obchod“.

Po kliknutí UDB otvorí vyskakovacie okno pre používateľa na nahranie súboru



Ak je formát súboru správny, stav importu sa zobrazí v časti „STAV IMPORTU“



Fyzicky neskladované/priamy predaj:

Zberné miesto, ktoré nepreberá fyzické vlastníctvo materiálu, ale dopravuje ho priamo k svojmu klientovi bez toho, aby ho odvážalo do skladu na základe licencie na dobrovoľnú schému. CP preberá zákonné vlastníctvo materiálu, ale tovar fyzicky neprepravuje na jednu zo svojich certifikovaných strán, ale priamo ho neposiela klientovi. Je to normálny obchod.

Ak je začiarkavacie políčko „priamy predaj“ označené na zakázanie miesta dodania a naopak: ak nie je označený „priamy predaj“, miesto dodania by malo byť povolené ako zvyčajne.

Keď je toto začiarkavacie políčko označené, **nie je fyzicky uložená** /priamy predaj") priradená k doručovacej lokalite.

Podrobnosti o poliach sú vysvetlené v tabuľke nižšie:

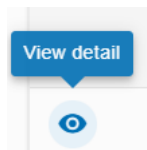
Názov poľa	Popis
Predajca*	Zdrojový kontakt – rozbaľovací zoznam
Kupujúci*	Subjekt iniciujúci transakciu – automaticky vyplnený údajmi Kupujúceho
Registrovaný certifikát*	Registrované certifikáty predajcu – rozbaľovací zoznam (Na transakciu je možné vybrať iba jednu a musí byť platná pre dátum obchodu)
Referenčné číslo spoločnosti*	Interné číslo používané na referenčné aktivity/transakcie/obchody atď
Fyzicky neskladované/priamy predaj	Ak je začiarkavacie políčko „priamy predaj“ označené na zakázanie miesta dodania Po označení tohto začiarkavacieho políčka je stránka ("fyzicky neuložená/priamy predaj") priradená k doručovacej stránke.
Dátum obchodu*	Dátum obchodu
Dátum načítania*	Dátum načítania
Miesto dodania*	Miesto/miesto, kde má byť materiál dodaný kupujúcemu
Dátum dodania*	Dátum dodania
Materiál*	Úplný zoznam surovín (iba)
Príloha k materiálu* Odkaz	Umiestnenie v prílohe, kde sa odkazuje na materiál – automaticky vyplnené pri výbere materiálu
Množstvo*	Množstvo materiálov
Jednotka*	Štandard, podľa ktorého sa meria množstvo. Suroviny (tony, litre, galóny) Palivá (kubické metre pri 15 °C, litre pri 15 °C, tony)
Údaje o pozícii dokončené d*	Rozbaľovací zoznam (ÁNO / NIE). *Ak zvolíte „ÁNO“: znamená, že údaje POS sú dokončené. Tým sa nastavia údaje pozície na dokončenie a už ich nebude možné upravovať. *Ak „NIE“, znamená to, že údaje POS nie sú úplné. Údaje POS = neúplné, ale stále ich bude možné upraviť. Zásobu nemožno použiť v transakcii, kým nie sú kompletne údaje o pozícii.
Údaje o pozícii	Typ metódy*:

Názov poľa	Popis
	<ul style="list-style-type: none"> • Celková predvolená hodnota (Emisie GHG, Zníženie GHG a celkové GHG by mali byť vypnuté) • Disagregovaná predvolená hodnota (vyžaduje sa aspoň jeden typ metódy DDV, • Celkové množstvo skleníkových plynov môže byť nulové a neprijímať poskytnuté hodnoty bez výberu rozbaľovacej ponuky DDV) • Skutočná hodnota (Vyžaduje sa aspoň jedno pole E.) • Rozčlenená predvolená hodnota a skutočná hodnota (aspoň jedna z rozbaľovacích hodnôt by mala byť s hodnotou DDV alebo AV, aby sa neakceptovali poskytnuté hodnoty bez výberu rozbaľovacej ponuky DDV alebo AV) • NUTS2 – Pre tento typ metódy je zoznam materiálov obmedzený a hodnoty sú predvyplnené podľa vybranej krajiny a regiónu. • Predvolená hodnota NUTS2 & Disagregated – Zoznam materiálov je obmedzený a hodnoty sú predvyplnené podľa vybranej krajiny a regiónu.
	Krajina pôvodu
	Región NUTS2 alebo ekvivalent: - Región krajiny pre NUTS2
	Biomasa – kritériá týkajúce sa pôdy
	Spôsob dopravy - loď , vlak, cesta Prepravná vzdialenosť – zadajte hodnotu (Km)
	Emisie skleníkových plynov – EEC, EL, EP, ETD, EU, EEC_AV_DDV, EL_AV_DDV, EP_AV_DDV ETD_AV_DDV, EU_AV_DDV
	Zníženie emisií skleníkových plynov – ECSA, ECCS, ECCR
Poznámky	Textové pole na pridanie všeobecných informácií alebo komentárov

Zobraziť : Vytvorte časť A a nakupujte potraviny a krmné plodiny v mieste pôvodu

Aktéri: - vedúci používateľ EO, používateľ EO

V ponuke „ORGANIZÁCIA“ prejdite na „Spravovať transakcie“ a kliknite na ikonu „zobraziť“.



Miesto pôvodu Biomasa

<https://ec.europa.eu/assets/move-ener/udb/Training%20Material/UDB%20-%20PoO%20Biomass.jpg>

3. FAQ

Otázka	Odpoveď
Kedy musíme vyplniť informácie pre semená (množstvo / GHG)? (plánuje sa pre UCO, ale nie pre semená)	Všetky suroviny zbierané prvým zberným miestom sa zaregistrujú na prvom zbernom mieste v UDB. Obchodná transakcia bude zahŕňať materiál, množstvo atď. Emisné charakteristiky môžu byť aktualizované neskôr. Následne, keď FGP predáva inej strane, všetky informácie budú dostupné pred registráciou obchodu na UDB.
Čo sa týka miest pôvodu, musíme registrovať všetkých našich dodávateľov udržateľného obilia?	ÁNO, keďže 1. zberné miesto bude musieť zaregistrovať transakcie a zakódovať miesto pôvodu. Napriek tomu miesta pôvodu nemajú registrovať transakcie